

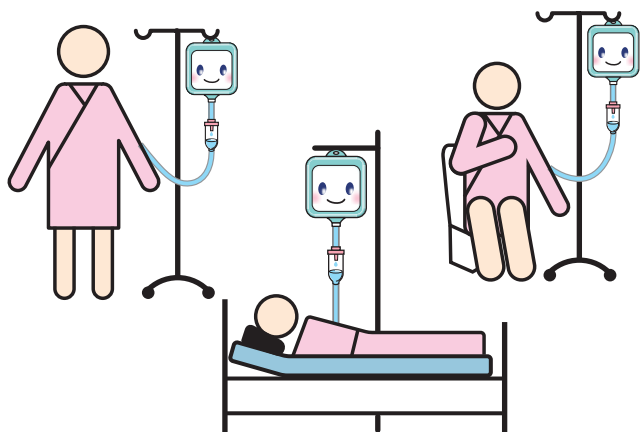
点滴速度

調整と確認のポイント

患者さんの体位が変わった時などにも、再確認しましょう！

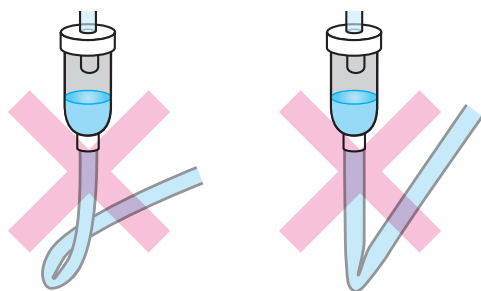
体位の変化

自然落下では、体位によって落差が変わると、点滴速度が変わります。



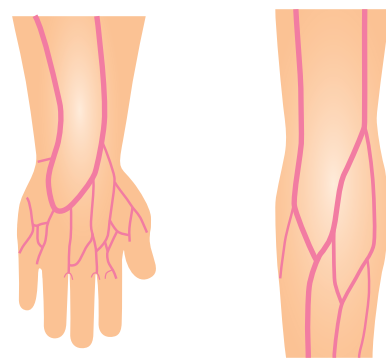
点滴ルート

ねじれや折れ曲がりがあると、点滴速度が遅くなります。



点滴部位の違い

手の甲や腕など、穿刺部位の違いで点滴速度が変わることがあります。



患者さんやご家族にもご協力をお願いします！

- 食事やトイレの後には点滴速度が変動しやすいことを患者さんに説明しましょう。
- 著しい点滴速度の変動があったら、看護師に知らせてもらいましょう。



輸液製剤協議会
キャラクター
ゆえきちゃん
®

<https://yueki.com>

アクセスはこちら

